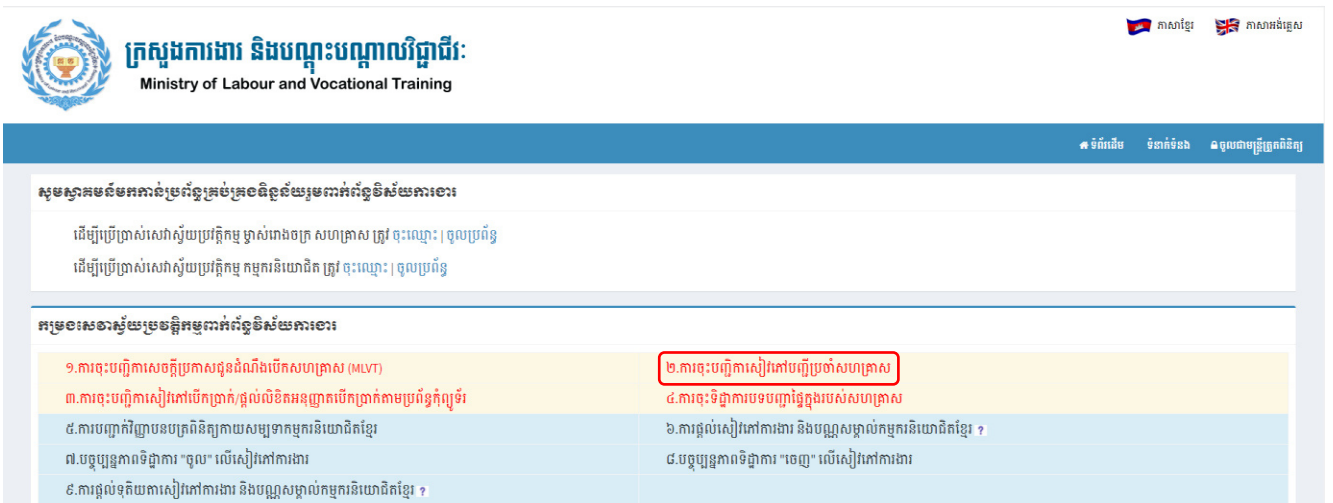


# ២-ការចុះបញ្ជីការសៀវភៅបញ្ជីប្រចាំសហគ្រាស

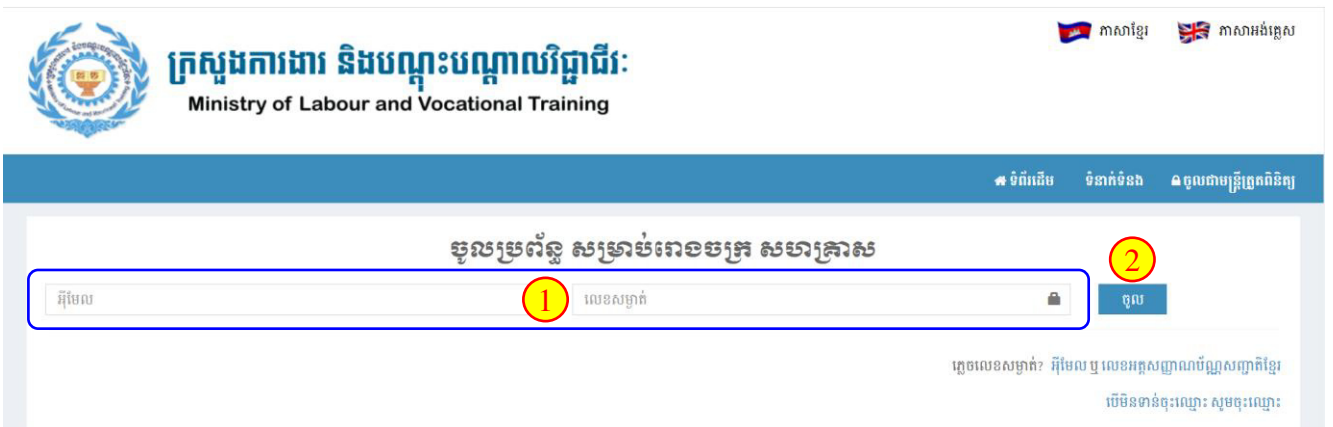
## ២. ការចុះបញ្ជីការសៀវភៅបញ្ជីប្រចាំសហគ្រាស



ដើម្បីស្នើសុំប្រើប្រាស់ **ការចុះបញ្ជីការសៀវភៅប្រចាំសហគ្រាស** លោកអ្នកត្រូវចូលទៅកាន់គេហទំព័រ <https://lacms.mlvt.gov.kh> រួចចុចលើសេវាលេខរៀងទី២ ដូចខាងក្រោម៖

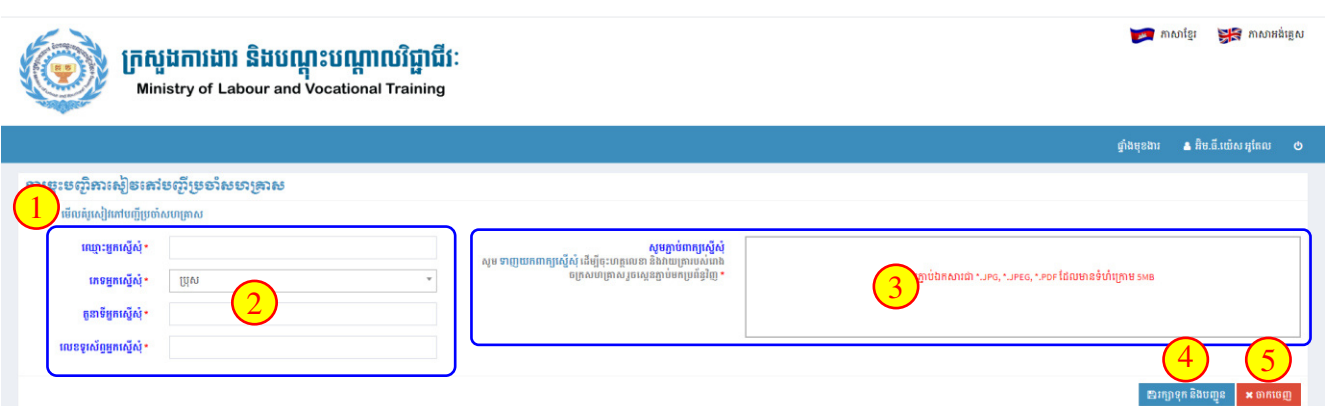


បន្ទាប់ពីចុចលើសេវាលេខរៀងទី២រួចមក នោះប្រព័ន្ធនឹងបង្ហាញដូចខាងក្រោម៖



- ① បញ្ចូលអ៊ីមែល និងលេខសម្ងាត់ដែលលោកអ្នកបានបង្កើត នៅពេលចុះឈ្មោះប្រើប្រាស់ប្រព័ន្ធ
- ② ចុចលើពាក្យថា "ចូល" ដើម្បីចូលស្នើសុំប្រើប្រាស់សេវា

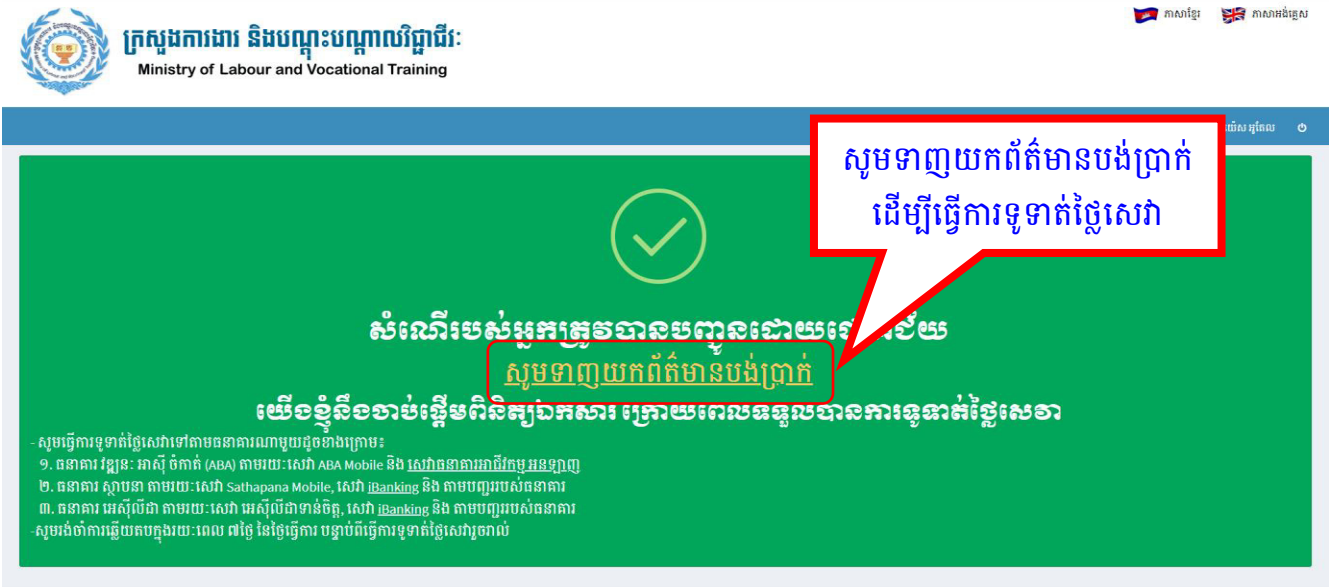
បន្ទាប់ពីចុចលើពាក្យថា "ចូល" រួចមក នោះប្រព័ន្ធនឹងបង្ហាញដូចខាងក្រោម៖



- ① ចូលមើលគំរូសៀវភៅប្រចាំសហគ្រាស
- ② បំពេញឈ្មោះ ភេទ តួនាទី និងលេខទូរស័ព្ទរបស់អ្នកស្នើសុំ

- 3 ទាញយកពាក្យស្នើសុំ ដើម្បីចុះហត្ថលេខា និងវាយត្រួតពិនិត្យរបស់រោងចក្រ សហគ្រាស រួចស្ដេនភ្ជាប់មកប្រព័ន្ធវិញ ក្នុងទម្រង់ជា JPG, JPEG, PDF ដែលមានទំហំក្រោម 5MB
- 4 ចុចលើពាក្យថា “រក្សាទុក និងបញ្ជូន” ដើម្បីបញ្ជូនព័ត៌មានដែលបានបំពេញ សម្រាប់ស្នើសុំប្រើប្រាស់សេវា
- 5 ចុចលើពាក្យថា “ចាកចេញ” ដើម្បីរក្សាទុកព័ត៌មានដែលបានបំពេញ បន្ទាប់ពីទាញយកពាក្យស្នើសុំ និងភ្ជាប់ពាក្យស្នើសុំមកប្រព័ន្ធវិញនៅពេលក្រោយ

☞ បន្ទាប់ពីចុចលើពាក្យថា “រក្សាទុក និងបញ្ជូន” រួចមក នោះប្រព័ន្ធនឹងបង្ហាញដូចខាងក្រោម៖



- លោកអ្នកនឹងទទួលបានសារបញ្ជាក់ថាសំណើរបស់អ្នកត្រូវបានបញ្ជូនដោយជោគជ័យទាំងនៅក្នុងប្រព័ន្ធនិងអ៊ីមែល ហើយលោកអ្នកត្រូវទាញយកព័ត៌មានបង់ប្រាក់ពីក្នុងប្រព័ន្ធ ឬអ៊ីមែល ដើម្បីធ្វើការទូទាត់ថ្លៃសេវាទៅតាមធនាគារជាដៃគូរបស់ក្រសួង។
- លោកអ្នកនឹងទទួលបានអ៊ីមែលបន្ថែមទៀត ប្រសិនបើមានការស្នើសុំកែសម្រួលព័ត៌មាន ឬស្នើសុំឯកសារបន្ថែមពីមន្ត្រីត្រួតពិនិត្យ។
- លោកអ្នកនឹងទទួលបាន **បញ្ជីកាសៀវភៅបញ្ជីប្រចាំសហគ្រាស** ក្នុងទម្រង់ឌីជីថលក្នុងរយៈពេល ៧ថ្ងៃនៃថ្ងៃធ្វើការ (ប្រសិនបើព័ត៌មានដែលបានបំពេញពិតជាត្រឹមត្រូវ និងពិតប្រាកដ)។