

# គ-ដំណើរការស្នើសុំប្រើប្រាស់សេវាសាធារណៈ

## ១-ការចុះបញ្ជីការសេចក្តីប្រកាសជូនដំណឹងបើកសហគ្រាស (MLVT)

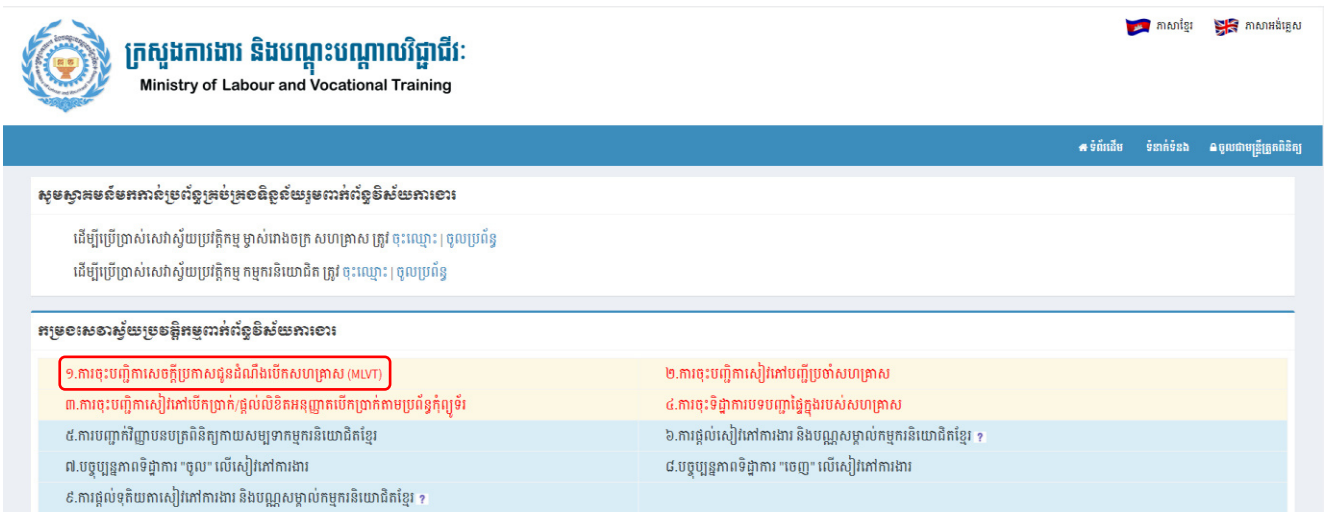
### ១. ការចុះបញ្ជីការសេចក្តីប្រកាសជូនដំណឹងបើកសហគ្រាស (MLVT)



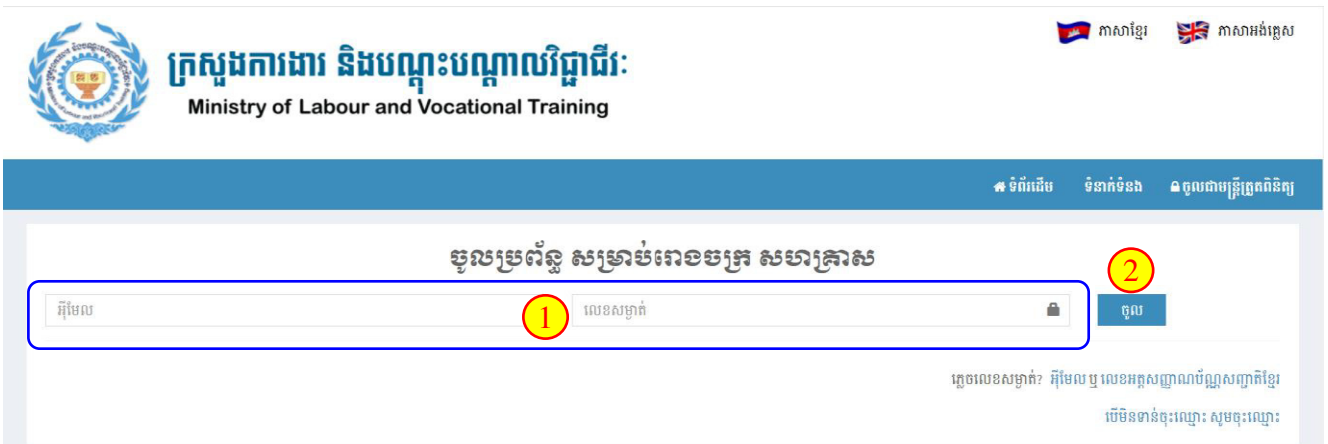
ដើម្បីស្នើសុំការចុះបញ្ជីការសេចក្តីប្រកាសជូនដំណឹងបើកសហគ្រាស លោកអ្នកត្រូវត្រៀមប័ណ្ណពន្ធព័ត៌មានជា JPG, JPEG, PDF ដែលមានទំហំក្រោម 5MB និងបំពេញព័ត៌មានដូចខាងក្រោម៖

- សកម្មភាពអាជីវកម្មជាភាសាខ្មែរ និងភាសាអង់គ្លេស ( ដូចមានក្នុងប័ណ្ណពន្ធព័ត៌មាន )
- បញ្ចូលប័ណ្ណពន្ធព័ត៌មានបន្ថែម ប្រសិនបើមានសកម្មភាពអាជីវកម្មលើសពីមួយ និងមានលេខអត្តសញ្ញាណកម្មសារពើពន្ធ ( TIN ) តែមួយ
- លេខទូរស័ព្ទ អ៊ីមែល និងអាសយដ្ឋានរបស់ស្នាក់ការកណ្តាល ដោយជ្រើសរើស៖
  - «ក្នុងប្រទេស» ប្រសិនបើសាខា ឬបុត្រសម្ព័ន្ធរបស់រោងចក្រ សហគ្រាសមានអាសយដ្ឋាននៅក្នុងប្រទេស
  - «ក្រៅប្រទេស» ប្រសិនបើសាខា ឬការិយាល័យតំណាងបរទេសរបស់រោងចក្រ សហគ្រាសមានអាសយដ្ឋាននៅក្រៅប្រទេស
- ចំនួនកម្មករនិយោជិតដែលនឹងត្រូវប្រើប្រាស់ពេលដំណើរការ និងចំនួនកម្មករនិយោជិតបរទេសសរុប
- ចំនួនម៉ោងធ្វើការក្នុងមួយថ្ងៃ ឬមួយសប្តាហ៍ និងថ្ងៃឈប់សម្រាកប្រចាំសប្តាហ៍
- ប្រភេទគ្រឿងចក្រ និងវិធីប្រើសម្ភារវត្ថុធាតុដើមប្រកបដោយគ្រោះថ្នាក់
- ព័ត៌មានអ្នកស្នើសុំដូចជា ឈ្មោះ ភេទ តួនាទី និងលេខទូរស័ព្ទ
- ចុចពាក្យ៖
  - «ក្រុមទុក និងបញ្ជូន» ករណីលោកអ្នកបានបំពេញព័ត៌មានគ្រប់គ្រាន់ដើម្បីស្នើសុំសេវាលោកអ្នកនឹងទទួលបានសារបញ្ជាក់ថាសំណើរបស់អ្នកត្រូវបានបញ្ជូនដោយជោគជ័យនៅក្នុងប្រព័ន្ធ និងអ៊ីមែល។

ដើម្បីស្នើសុំប្រើប្រាស់ **ការចុះបញ្ជីកាសេចក្តីប្រកាសជូនដំណឹងបើកសហគ្រាស (MLVT)** លោកអ្នកត្រូវ ចូលទៅកាន់គេហទំព័រ <https://lacms.mlvt.gov.kh> រួចចុចលើសេវាលេខរៀងទី១ ដូចខាងក្រោម៖

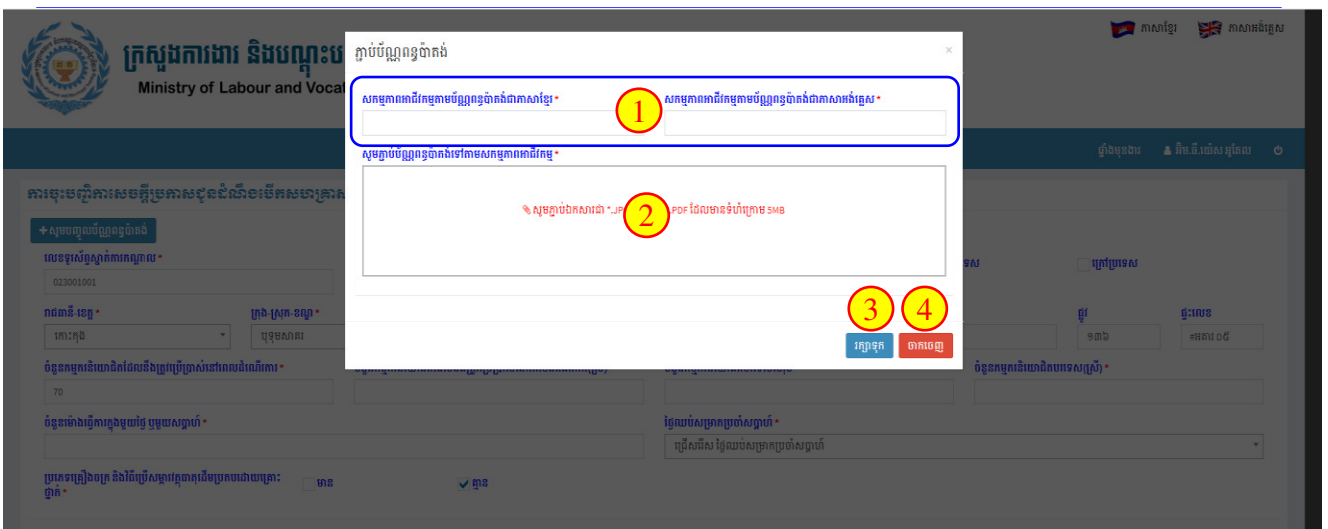


បន្ទាប់ពីចុចលើសេវាលេខរៀងទី១រួចមក នោះប្រព័ន្ធនឹងបង្ហាញដូចខាងក្រោម៖



- 1 បញ្ចូលអ៊ីមែល និងលេខសម្ងាត់ដែលលោកអ្នកបានបង្កើត នៅពេលចុះឈ្មោះប្រើប្រាស់ប្រព័ន្ធ
- 2 ចុចលើពាក្យថា "ចូល" ដើម្បីចូលស្នើសុំប្រើប្រាស់សេវា

បន្ទាប់ពីចុចលើពាក្យថា "ចូល" រួចមក នោះប្រព័ន្ធនឹងបង្ហាញដូចខាងក្រោម៖



- 1 បំពេញសកម្មភាពអាជីវកម្មតាមប័ណ្ណពន្ធដារតាមភាសាខ្មែរ និងភាសាអង់គ្លេស
  - 2 ភ្ជាប់ប័ណ្ណពន្ធដារតាមសកម្មភាពអាជីវកម្មមកប្រព័ន្ធ ក្នុងទម្រង់ជា JPG, JPEG, PDF ដែលមានទំហំក្រោម 5MB
  - 3 ចុចលើពាក្យថា “រក្សាទុក” ដើម្បីរក្សាទុកព័ត៌មានដែលបានបំពេញ និងបំពេញបន្ថែមនៅពេលក្រោយ
  - 4 ចុចលើពាក្យថា “ចាកចេញ” ដើម្បីបោះបង់ការបំពេញសកម្មភាពអាជីវកម្មតាមប័ណ្ណពន្ធដារតាម
- ☞ បន្ទាប់ពីចុចលើពាក្យថា “រក្សាទុក” រួចមក នោះប្រព័ន្ធនឹងបង្ហាញដូចខាងក្រោម៖

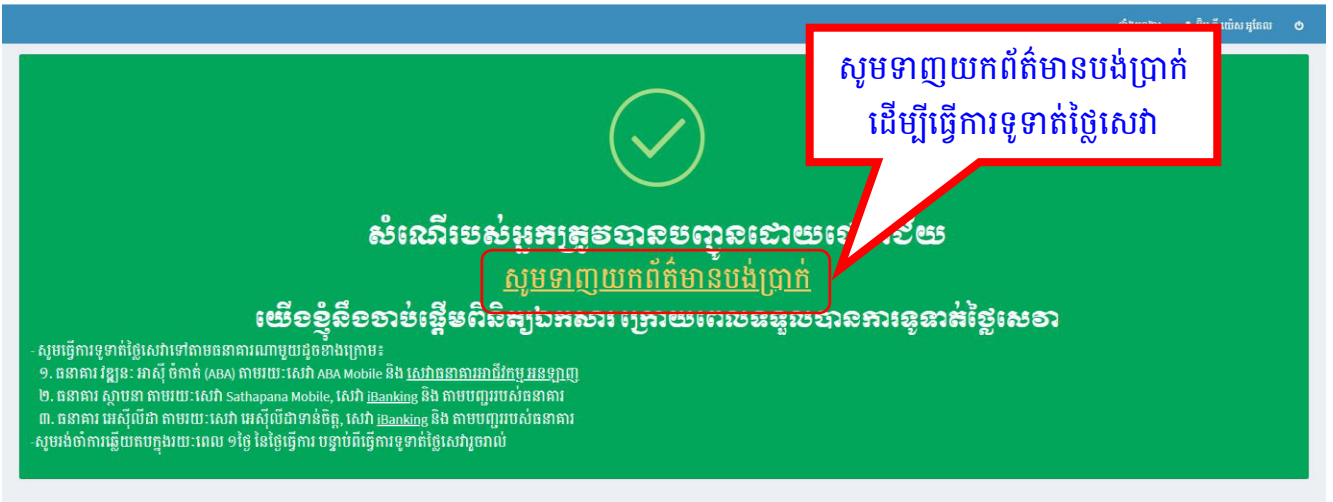
The screenshot shows a web interface for a tax form. At the top, there is a header with the Ministry of Labour and Vocational Training logo and name in Khmer and English. Below the header, there is a navigation bar with the text 'ការចុះបញ្ជីការសម្របសម្រួលពន្ធដារដល់អាជីវករសេរី' and a search bar. The main content area contains a form with several sections. A table at the top lists 'ល.រ' (No.), 'សកម្មភាពអាជីវកម្មតាមប័ណ្ណពន្ធដារតាមភាសាខ្មែរ' (Business activity in Khmer), 'សកម្មភាពអាជីវកម្មតាមប័ណ្ណពន្ធដារតាមភាសាអង់គ្លេស' (Business activity in English), and 'ឯកសារភ្ជាប់ (ប័ណ្ណពន្ធដារ)' (Attachments (Tax form)). Below the table, there are several input fields and dropdown menus, each with a numbered callout (1-9) indicating specific fields to be filled or actions to be taken. At the bottom right, there are three buttons: 'រក្សាទុក' (Save), 'រក្សាទុក និងបញ្ជូន' (Save and Submit), and 'ចាកចេញ' (Exit).

- 1 បញ្ចូលប័ណ្ណពន្ធដារតាមបន្ថែម ប្រសិនបើមានសកម្មភាពអាជីវកម្មលើសពី១
- 2 បំពេញលេខទូរស័ព្ទ អ៊ីមែល និងអាសយដ្ឋានស្នាក់ការកណ្តាល ដោយជ្រើសរើស៖
  - “ក្នុងប្រទេស” ប្រសិនបើសាខា ឬបុគ្គលិកម្ចីន្តរបស់សហគ្រាសមានអាសយដ្ឋាននៅក្នុងប្រទេស ឬ
  - “ក្រៅប្រទេស” ប្រសិនបើសាខា ឬការិយាល័យតំណាងបរទេសរបស់សហគ្រាសមានអាសយដ្ឋាននៅក្រៅប្រទេស
- 3 បំពេញចំនួនកម្មករនិយោជិតដែលនឹងត្រូវប្រើប្រាស់ពេលដំណើរការ និងចំនួនកម្មករនិយោជិតបរទេស
- 4 បំពេញចំនួនម៉ោងធ្វើការក្នុង ១ថ្ងៃ ឬ ១សប្តាហ៍ និងជ្រើសរើសថ្ងៃឈប់សម្រាកប្រចាំសប្តាហ៍
- 5 ជ្រើសរើសប្រភេទគ្រឿងចក្រ និងវិធីប្រើសម្ភារវត្ថុធាតុដើមប្រកបដោយគ្រោះថ្នាក់ (មាន ឬគ្មាន)
- 6 បំពេញឈ្មោះ ភេទ តួនាទី និងលេខទូរស័ព្ទរបស់អ្នកស្នើសុំ
- 7 ចុចលើពាក្យថា “រក្សាទុក” ដើម្បីរក្សាទុកព័ត៌មានដែលបានបំពេញ និងបំពេញបន្ថែមនៅពេលក្រោយ
- 8 ចុចលើពាក្យថា “រក្សាទុក និងបញ្ជូន” ដើម្បីបញ្ជូនព័ត៌មានដែលបានបំពេញ សម្រាប់ស្នើសុំប្រើប្រាស់សេវា
- 9 ចុចលើពាក្យថា “ចាកចេញ” ដើម្បីបោះបង់ការស្នើសុំប្រើប្រាស់សេវា

➡ បន្ទាប់ពីចុចលើពាក្យថា “រក្សាទុក និងបញ្ជូន” រួចមក នោះប្រព័ន្ធនឹងបង្ហាញដូចខាងក្រោម៖



ក្រសួងការងារ និងបណ្តុះបណ្តាលវិជ្ជាជីវៈ  
Ministry of Labour and Vocational Training



- លោកអ្នកនឹងទទួលបានសារបញ្ជាក់ថាសំណើរបស់អ្នកត្រូវបានបញ្ជូនដោយជោគជ័យទាំងនៅក្នុងប្រព័ន្ធ និងអ៊ីមែល ហើយលោកអ្នកត្រូវទាញយកព័ត៌មានបង់ប្រាក់ពីក្នុងប្រព័ន្ធ ឬអ៊ីមែល ដើម្បីធ្វើការទូទាត់ថ្លៃសេវាទៅតាមធនាគារដៃគូរបស់ក្រសួង។
- លោកអ្នកនឹងទទួលបានអ៊ីមែលបន្ថែមទៀត ប្រសិនបើមានការស្នើសុំកែសម្រួលព័ត៌មាន ឬស្នើសុំឯកសារបន្ថែមពីមន្ត្រីត្រួតពិនិត្យ។
- លោកអ្នកនឹងទទួលបាន **បញ្ជីកាសេចក្តីប្រកាសជូនដំណឹងបើកសហគ្រាស (MLVT)** ក្នុងទម្រង់ឌីជីថល ក្នុងរយៈពេល ១ថ្ងៃ នៃថ្ងៃធ្វើការ (ប្រសិនបើព័ត៌មានដែលបានបំពេញពិតជាត្រឹមត្រូវ និងពិតប្រាកដ)។